



入浴時のヒヤリ感を軽減。毎日が快適な床。

温クリンフロア

微細な空気層を含む特殊素材
熱を逃しにくい微細な空気層を含有することで、足裏の熱が奪われにくい。

フッ素配合特殊素材
FRP素材

冷たさを感じにくい仕組み
一般的な床と温クリンフロアを比較し、冷たさを感じにくい仕組みを示しています。

サーモグラフィでの性能比較
一般的な床と温クリンフロアを比較し、サーモグラフィで熱の奪われにくい性能を示しています。

床に敷かれた時、身体が奪われるので冷たさを感じます。

熱を逃しにくい微細な空気層により身体から熱が奪われにくいのでヒヤリ感が少なくなります。

毎日のお手入れもラク！
さらに、10年以上使用しても汚れが付くにくく、キレいをずっとキープ！

汚れ落ちの比較
一般的な床と温クリンフロアを比較し、汚れ落ちの性能を示しています。

10年使用相商品の汚れ落ちの比較
一般的な床と温クリンフロアを比較し、10年使用相商品の汚れ落ちの性能を示しています。

知っているか？
しっかり洗い床汚れの原因
強い塩酸に付着する黄ずみ汚れ。一旦できてしまうとなかなかきれいに落とせません。黄ずみ汚れの主な原因は、体の皮脂や汗による皮脂などの汚れ。この黄ずみが、床材に吸着しやすいため、落とすのが難しくなります。

すみずみまで、お手入れしやすく

毎日使うものだから、お手入れのしやすさを追求しました。快適に過ごせる空間を。

すっきりタイプドア
ドア下の換気口、面材とドア枠のバックなどお掃除が面倒だった箇所をなくし清掃性をアップしました。

楽すてヘアキャッチャー
浴槽の捨て水不要。シャワーだけの日でも大丈夫！身体を洗った時の排水の勢いだけで、流れた髪の毛が自然にまとまり、楽に持って捨てられます。スポンジが入り込みやすいから形状。

ワイヤーラック
底面は、縦横のつなぎ目のないクロス構造です。

クリンがるわざカウンター
かるがる外せてまる洗いトレーとしても使えるカウンター。

軽いからラクに裏返して裏側もラクラクまる洗いが可能。

浴槽に置いてトレーとしても大活躍。

Design for Clean
クリンジョイント

お手入れ簡単 業界初

浴室のさまざまな継ぎ目をキレイにするクリンジョイント
お掃除しづらい浴室の継ぎ目部分を、コーキングから乾式目地「クリンジョイント」にしました。見た目も美しく、お掃除もカンタン。浴室のキレイが長持ちします。

温水がかりやすく、汚れのつきやすい床、浴槽まわりの継ぎ目にもクリンジョイントを採用。浴室のキレイを長く保ちます。

毎日のお手入れもラク！
さらに、10年以上使用しても汚れが付くにくく、キレいをずっとキープ！

知っているか？
気になるシリコンコーキングのガビ汚れの原因
防水のために床と壁の間に、浴槽の継ぎ目に弾力性のあるシリコンコーキングを入れるのが一般的です。しかし、シリコン材の表面が比較的柔らかいため、長年の使用や掃除によって表面が曇り、かきやすくなる場合があります。さらに、光は表面だけでなく、一度深くまで根が入り込んでしまえば落とすのが難しい存在です。

クリンジョイントは、コーキングと比べ、表面の平滑さが保たれていることがわかります。

クリンジョイントは、コーキングと比べ、表面の平滑さが保たれていることがわかります。

半身浴も楽しめる浴槽
ラウンドバス

浴槽材質：FRP 排水栓：ポップアップ排水栓

大きくラウンドしたフォルムに包まれながら、その日の気分に合わせて、半身浴も全身浴も、くつろぎの入浴スタイルを満喫。しっかり節水も実現します。

① ゆくり傾かせせる。上部の幅約670mm
② お子様と入浴もラクラクの全長寸法約1385mm
③ 半身浴も快適なおベチの奥行寸法約300mm

【家族浴】 コーキング・シリコンベチはお子様と同じ目線でゆったお風呂を楽しめます。

【半身浴】 ベチに足をおいて、ゆったりリラックス。さらに、身体のお手入れは足止めストッパーになります。

【全身浴】 ベチに足をおいて、ゆったりリラックス。さらに、身体のお手入れは足止めストッパーになります。

満水容量 280L
実用容量 180L

横長ミラー
使い勝手に優れた見やすいスタイリッシュな横長ミラー

ワイヤーラック (2段)
ボトル類の底の接触面積が少なくなるので、めがねが付きにくくなります。

壁付ハイメタル水栓 節湯A1 節湯B1 節湯AB
壁付ハイメタル水栓ヘッド：ワンストップ(メッキ) ホース：グレー

スライドシャワーフック付き握りバー
洗場正面 メッキ L=1000mm シャワーヘッドを壁にやさしく高い位置にワンタッチで設置可能。握りバー兼用。

握りバー (メッキ)
浴槽側面 L=400mm

折戸 (すっきりタイプ)
ロック付 H2200mm カラー：シルキー木目4幅：671mm 家族みんなにやさしいパリアフリー設計

タオル掛け
フック付きメッキブラケット

照明 LED
モチ形照明 2灯

高さ2200mm フラット天井
断熱仕様 天井断熱仕様
浴室の温かさを逃がさず、結露を防止。お手入れラクラク、フラットデザイン。

ランドリーパイプ
ランドリーパイプ 1本 プラケット(ホワイト) 4個

組フタ
組フタ収納フック 1個

System kitchen システムキッチンLE W2550×1650mm

LE



Plan 1 扉・ラスターゼブラ キッチンパネル:ピクパール柄ホワイト

Color Variation カラーバリエーション

セレクトカラー

取っ手



ライン取っ手

ワークトップ



リミットグレー



① ピクパール柄 ホワイト



② マーブル柄 ピアンコカラ



③ ラナクロス柄 ホワイト

扉 光沢
キッチンパネル: ②
✓ Plan 1
ラスターゼブラ



扉 艶消し
キッチンパネル: ①
□ Plan 2
オークミディアム



扉 艶消し
キッチンパネル: ①
□ Plan 3
オリバホワイト



扉 艶消し
キッチンパネル: ②
□ Plan 4
ウツクリホワイト



扉 光沢
キッチンパネル: ③
□ Plan 5
ラスターライト



扉 鏡面
キッチンパネル: ①
□ Plan 6
パオロッサレッド



扉 光沢
キッチンパネル: ①
□ Plan 7
ベビーピンク



扉 鏡面
キッチンパネル: ①
□ Plan 8
パオロッサホワイト




収納力 すみずみまで使いやすく。きめ細かい収納の工夫がたっぷり活かされています。



調理キャビネット Point 使いやすいを考え出した引き出しのレイアウト



シンクキャビネット 特許出願中 「どこでもパレット付き」



お手入れ簡単 浅型排水口+ストラップ採用。いつもお手入れもラクラク。Point 『Qシンク』



薄型フード (W750mm)



3口ガスコンロ



食器洗い乾燥機



蛇口一体型浄水器 みず工房





Washing bowl

16リットルの大容量ボウル (人造大理石製)

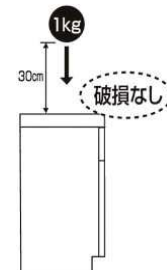
水栓の立上げ部に傾斜をつけ、水栓周りに水アカなどが溜まりにくいように工夫しています。

スクエアボウル



奥行き55cm

一般的なサイズより約5cmコンパクトなので、ゆとりある洗面スペースを確保できます。ウエット&ドライエリアが魅力のスクエアタイプです。



Point

衝撃に強い!



丈夫な人造大理石製ボウル

丈夫で衝撃に強い、意匠性の高い人造大理石製ボウル。(1kgの球を30cmの高さから落下させる実験でも破損がありません。※当社実験データ)

Faucet

傾斜水栓 (ホワイト)

清潔感のある白いシャワー水栓です。



リフトアップ

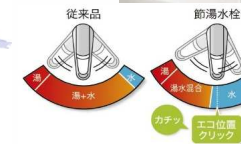


傾斜水栓 色: ホワイト

シングルレバーシャワー水栓 C1対応
ストリート・シャワー切替え・ホース内蔵タイプ


節湯水栓 (C1対応)

ハンドル中央位置のクリック感で、水と湯をきちんと使い分けられます。給湯器のムダな使用を防いで節湯するので、ガスの消費を従来品の約4割、節湯水栓の約3割抑制でき、CO2削減にも役立ちます。



Cabinet & Mirror

収納たっぷり!家族みんなが使いやすい。



開き扉キャビネット

大きなもの収納できます。家族みんなが使いやすい高さ80cmです。



New



三面鏡 (全面収納)



たっぷり全面収納タイプ。化粧用品などをすっきり整理・収納できます。



取っ手: ハンドル取っ手

クロスホワイト



クロスイロー



ライトチェリー



ウォールナット

